


AlcaPower®

KIT DI SOSPENSIONE PER PANNELLO LED



Libretto Installatore



www.alcapower.com

Grazie per aver scelto un prodotto AlcaPower. Potete essere certi che il prodotto da voi acquistato è tra i migliori attualmente disponibili sul mercato. Prima di utilizzare il prodotto leggete questo manuale molto attentamente e conservatelo per consultazioni future.

INSTALLAZIONE

Le istruzioni seguenti fanno riferimento all'utilizzo con i pannelli a LED AlcaPower. Pannelli LED non AlcaPower potrebbero dover essere installati seguendo una procedura differente. AlcaPower si riserva la facoltà e il diritto di apportare modifiche ai pannelli LED senza preavviso, ciò può comportare una procedura di installazione diversa.


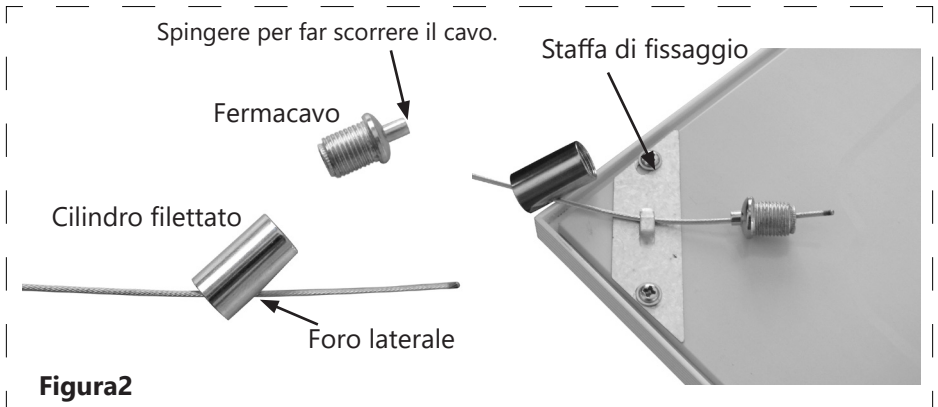

1. Sulla parte posteriore del pannello LED sono presenti 4 staffe per il fissaggio dei cavi (vedi Figura 2). Misurare la distanza tra le staffe di fissaggio al pannello e riportarle sul luogo prescelto per il fissaggio.
2. Forare i punti segnati e inserirvi i tasselli.
3. Inserire le viti autofilettanti nelle rondelle per calotta fissacavo (vedi Figura 1) e avitarle nei rispettivi tasselli.
4. Inserire i cavi nelle calotte fissacavo. Vedi figura 1.
5. Inserire su ciascun cavo il cilindro filettato, utilizzando il foro laterale. Vedi Figura 2.
6. Inserire ciascun cavo nella relativa staffa posta nella parte posteriore del pannello. Vedi Figura 2.
7. Inserire su ciascun cavo, già infilato nella staffa, il relativo fermacavo e regolare la lunghezza desiderata del cavo (Figura 2).
8. Avvitare ciascun fermacavo al cilindro filettato e, se necessario, regolare ulteriormente la lunghezza del cavo (Figura 3).
9. Avvitare le calotte fissacavo alle rispettive rondelle, precedentemente fissate al soffitto tramite le viti autofilettanti e i tasselli (vedi punti 2 e 3). In questo modo i 4 cavi vengono fissati al soffitto.

Nota. Il fermacavo si regola pigiando la parte superiore nella quale scorre il cavo.

AVVERTENZA

Non mettere in funzione o installare questo prodotto se una o più parti risultano danneggiate. Il mancato rispetto di queste istruzioni può provocare gravi infortuni, la morte oppure danni alle apparecchiature ed ad altri beni.





AVVERTIMENTI

<p>L'energia elettrica è fonte di pericoli</p> <p>Prima di utilizzare questo prodotto assicuratevi che l'uso del medesimo avvenga nel rispetto delle disposizioni di legge afferenti la vostra ed altrui salute e sicurezza. Perciò è necessario utilizzare il prodotto secondo le regole, norme e disposizioni valide in materia di tutela della vostra salute e sicurezza, secondo le istruzioni, nella piena conformità delle condizioni prescritte in questa pubblicazione.</p>	<p>Persone inesperte, inconsapevoli e minori</p> <p>Vietato l'utilizzo ai bambini, alle persone non correttamente informate o non autosufficienti, senza la supervisione di un adulto che sia consapevole dell'utilizzo consono al prodotto.</p> <p>E' vietato l'utilizzo diverso da quello indicato nelle istruzioni, o che va al di là dell'utilizzo proprio che potrebbe generare pericoli.</p>
<p>Uso non conforme prevedibile o imprevedibile</p> <p>Qualsiasi utilizzo diverso da quello indicato nelle istruzioni, o che va al di là dell'utilizzo indicato, viene considerato non conforme. Quindi difforme, improprio, imprevedibile cattivo utilizzo e per tali ragioni ad alto livello di pericolo. Di conseguenza solleva sin d'ora AlcaPower da ogni responsabilità.</p>	<p>Esclusione della responsabilità</p> <p>AlcaPower Distribuzione Srl declina qualsiasi genere di responsabilità in relazione a:</p> <ul style="list-style-type: none"> • Il prodotto non viene utilizzato in modo conforme. • Le norme e regole di sicurezza non vengono rispettate. • Non viene tenuto conto di utilizzi errati e ragionevolmente prevedibili. • Il montaggio e/o il collegamento elettrico non vengono eseguiti correttamente. • Il corretto funzionamento non viene regolarmente controllato. • Vengono apportati tentativi di riparazioni e/o modifiche che alterano l'integrità al prodotto.
<p>Ingiurie o lesioni gravi!</p> <p>Nel caso di collegamenti elettrici errati o inadatti! I collegamenti elettrici devono essere eseguiti con particolare attenzione, nel rispetto delle norme e regole afferenti alla propria salute e sicurezza personale.</p>	<p>Un errore potrebbe causare situazioni di grave pericolo!</p> <p>Prima, durante e dopo l'utilizzo i cavi, le spine e i connettori devono essere attentamente controllati affinché non sia presente un cortocircuito, siano integri e non ci siano fili scoperti o parti anche solo parzialmente danneggiate.</p>
<p>Gravi incidenti in caso di selezione delle funzioni e operazioni!</p> <ul style="list-style-type: none"> • Nonostante le protezioni di cui è provvisto il prodotto, verificare che non si eseguano operazioni relative ad una selezione errata delle funzioni. • Scegliere le funzioni in modo tale che le protezioni di sicurezza possano agire in modo conforme. • Selezionare le funzioni nel modo determinato e descritto nelle istruzioni. • L'eventuale collegamento ad un altro apparecchio deve essere monitorato in modo da garantire la massima sicurezza. 	<p>Fate attenzione all'ambiente in cui state operando!</p> <p>Situazioni di pericolo potrebbero insorgere dalle persone, animali o materiali presenti nell'ambiente circostante in cui state utilizzando il prodotto. Umidità, gas, vapori, fumi, polveri, liquidi, rumore, vibrazioni, temperatura elevata, fulmini, possibili cadute di materiali, vibrazioni e atmosfere esplosive.</p>
<p>Interruzione e/o avvio intempestivi!</p> <p>Situazioni di pericolo potrebbero insorgere in conseguenza di interruzioni o avvii intempestivi e imprevisti delle funzioni operative del prodotto. Eseguire controlli e verifiche prima di dare l'avvio o interrompere le funzioni operative del prodotto.</p>	<p>Anomalie nelle funzioni operative!</p> <p>In presenza di funzioni operative del prodotto anomale è necessario interrompere tempestivamente l'operatività del prodotto. Consultare le istruzioni contenute nel libretto d'uso del prodotto.</p>
<p>Garanzia: Il prodotto è garantito nei termini della legge vigente. In caso di necessità rivolgetevi al punto vendita dove avete acquistato il prodotto.</p> <p>Assistenza e ricambi: l'assistenza sul prodotto e gli eventuali pezzi di ricambio sono garantiti fino a quando il prodotto è disponibile nel programma vendita di AlcaPower Distribuzione Srl.</p>	<p>MADE IN P.R.C.</p> <p>AlcaPower Distribuzione Srl, Corso di Porta Vittoria 18- 20122 Milano, IT. Iscrizione Registro delle imprese: CF e P.IVA 02237430034</p>

Nota: le immagini di questo manuale sono solo di riferimento, non sono contrattuali e possono differire dal prodotto reale.

Nota: AlcaPower Distribuzione Srl si riserva il diritto di apportare modifiche al presente manuale, senza preavviso e responsabilità alcuna.