

## Multipresa con 6 prese più interruttore generale



8059174951672

Codice **601007**

Modello **AP-M6LW**

### Caratteristiche tecniche

Tensione max: 250V AC

Potenza max collegabile: 3500W

Spina: 3 poli Italia 16A, 90°

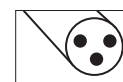
Presse: No. 6 - Schuko Bipasso

Lunghezza cavo: 1.5 metri

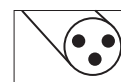
Dotato di interruttore generale luminoso.

Conduttori: 3G1,0mm<sup>2</sup>

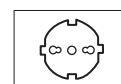
Cavo: H05 VV-F



3G1,0mm<sup>2</sup>



H05 VV-F



Schuko  
bipasso

**1.5**  
metri



**16A**